

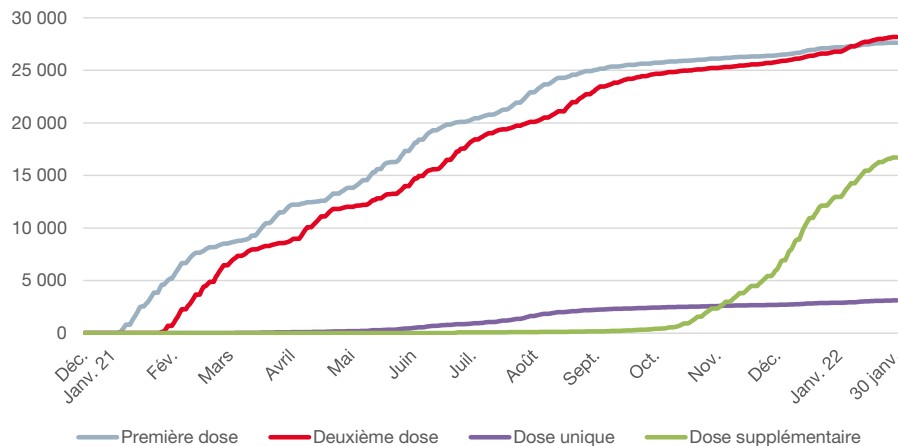
Covid-19 : Étude sur les données vaccinales

4 février 2022

Plus de 75 600 injections de vaccins administrées

Les données de vaccination sont arrêtées au 30 janvier 2022.

Évolution du nombre d'injections de vaccins selon le type de doses



Au 30 janvier 2022, 75 609 injections de vaccins ont été administrées à des personnes de 12 ans et plus. Elles incluent plus de 27 600 premières doses et près de 28 200 deuxièmes doses. Le nombre de doses uniques¹ s'établit à plus de 3 100 injections et les doses supplémentaires approchent les 16 700.

La vaccination est paritaire. En effet, 50,6 % des injections concernent des femmes.

Sources : Département des Affaires Sociales et de la Santé, Direction des Services Numériques, IMSEE

Répartition des injections selon le pays de résidence au 30 janvier 2022

	Type de doses				Total
	Première	Deuxième	Unique ¹	Supplémentaire	
Monaco	22 025	22 551	1 895	14 537	61 008
France	5 363	5 411	1 193	2 080	14 047
Italie	140	123	15	38	316
Autres*	95	91	8	44	238
Total	27 623	28 176	3 111	16 699	75 609

*Autres dont non renseignés

Sources : Département des Affaires Sociales et de la Santé, Direction des Services Numériques, IMSEE

Sur les 75 609 doses administrées au total, plus de 14 000 l'ont été à des personnes habitant en France et plus de 300 à des résidents italiens.

La campagne de vaccination a débuté le 31 décembre 2020 en Principauté². Un seul type de vaccin est pour l'instant administré, le Comirnaty de Pfizer/BioNTech, qui nécessite l'injection de deux doses à 21 jours d'intervalle pour les personnes qui n'auraient pas été précédemment infectées par la maladie et une dose unique pour celles ayant déjà eu la Covid-19.

Depuis le 10 juin 2021, la vaccination est ouverte à toute personne âgée de 12 ans et plus puis par la suite aux non-résidents exerçant une activité professionnelle en Principauté. Début janvier 2022, les enfants de 5 à 11 ans, résidents ou scolarisés en Principauté, risquant de contracter des formes graves de Covid-19 ou vivant dans l'entourage d'une personne immunodéprimée ont pu commencer à être vaccinés au Centre national de vaccination.

Une dose supplémentaire de rappel peut également être administrée aux personnes de 18 ans et plus, sous réserve d'avoir reçu la dernière dose de vaccin contre la Covid-19 plus de six mois auparavant.

La couverture vaccinale présentée ci-après concerne la population résidente monégasque. Elle comprend :

- Toutes les injections effectuées en Principauté à des résidents ;
- Une partie des injections effectuées à l'étranger à des résidents : d'une part les cas où la première dose a été effectuée à l'étranger puis déclarée au Centre de vaccination afin de pouvoir effectuer la seconde dose en Principauté et d'autre part les cas où les 2 doses ont été effectuées à l'étranger puis déclarées au Centre de vaccination dans le but de demander un pass sanitaire ou d'avoir recours au suivi sérologique.

Pour autant, il n'est pas possible de connaître les résidents s'étant fait vacciner à l'étranger et ne s'étant pas déclaré auprès du Centre de vaccination. Ainsi, la couverture vaccinale des résidents demeure sous-évaluée par cette partie non quantifiable de résidents vaccinés à l'étranger et non déclarés.

¹ Doses uniques : Les personnes précédemment infectées par la Covid-19 se voient proposer l'administration d'une seule dose de vaccin, étant donné qu'elles conservent une mémoire immunitaire. Cette dose unique de vaccin joue ainsi un rôle de rappel après l'infection.

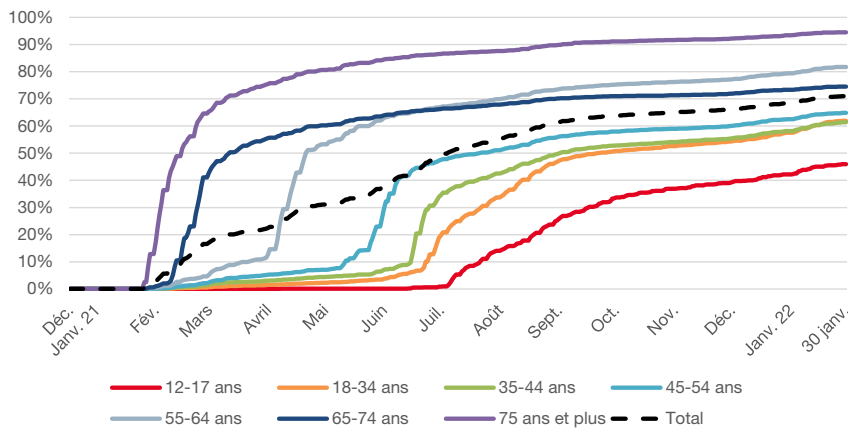
² Source : <https://covid19.mc/>

Covid-19 : Étude sur les données vaccinales

4 février 2022

La couverture vaccinale atteint 71 % au 30 janvier 2022

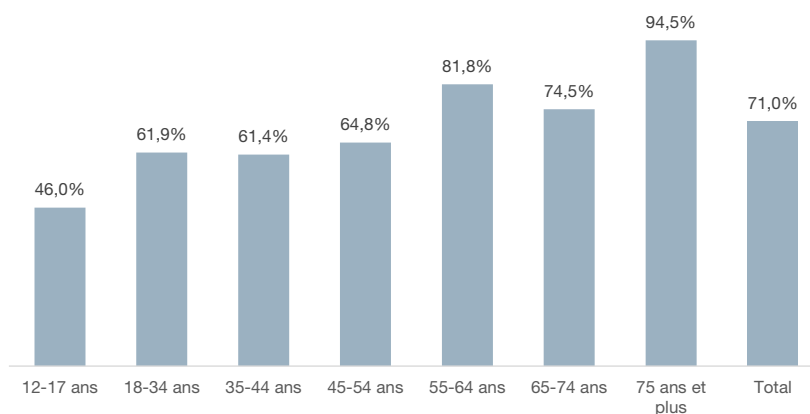
Évolution du taux de couverture vaccinale – schéma complet³ des résidents selon la tranche d'âge



Le taux de couverture vaccinale – schéma complet pour la population résidente augmente avec l'âge.

Sources : Département des Affaires Sociales et de la Santé, Direction des Services Numériques, IMSEE

Taux de couverture vaccinale - schéma complet des résidents selon la tranche d'âge au 30 janvier 2022



Au 30 janvier 2022, le taux de couverture vaccinale – schéma complet est de 71,0 % pour la population résidente de 12 ans et plus.

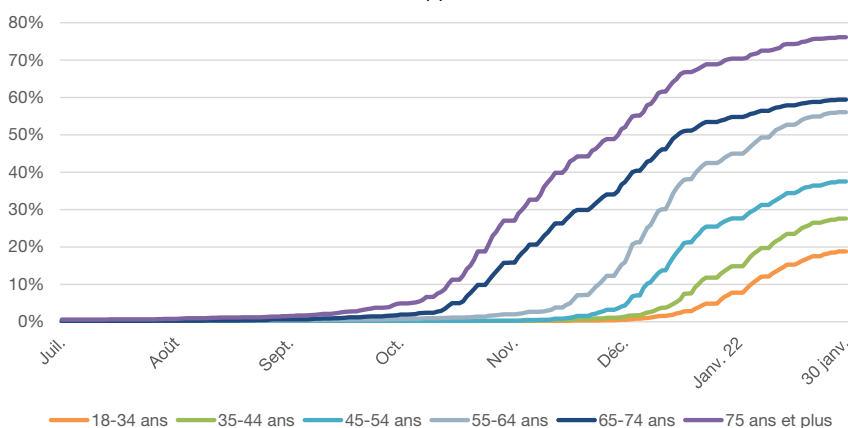
Il est supérieur ou égal à 61 % pour toutes les tranches d'âge à partir de 18 ans.

Il est proche des 82 % chez les 55-64 ans et des 95 % chez les 75 ans et plus.

46,0 % des 12-17 ans ont un schéma vaccinal complet.

Sources : Département des Affaires Sociales et de la Santé, Direction des Services Numériques, IMSEE


Évolution du taux de couverture vaccinale – dose supplémentaire⁴ des résidents selon la tranche d'âge



Au 30 janvier 2022, le taux de couverture vaccinale – dose supplémentaire dépasse les 76 % chez les résidents de 75 ans et plus, et est supérieur à 56 % pour toutes les tranches d'âges au-delà de 55 ans.

N.B. : La dose supplémentaire concerne essentiellement des personnes de 18 ans et plus, seules ces tranches d'âge sont présentées.

Sources : Département des Affaires Sociales et de la Santé, Direction des Services Numériques, IMSEE



³ Couverture vaccinale - schéma complet : Part de la population vaccinée avec une deuxième injection d'un protocole à deux doses ou une injection d'un protocole à dose unique.

⁴ Couverture vaccinale – dose supplémentaire : Part de la population vaccinée avec une troisième injection d'un protocole à deux doses ou une deuxième injection d'un protocole à dose unique.