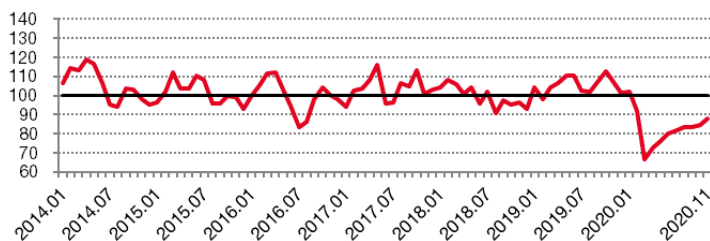


Enquête mensuelle de conjoncture dans le commerce de détail — novembre 2020

En novembre 2020, le climat des affaires poursuit sa lente convalescence

Indicateur synthétique normalisé du climat des affaires



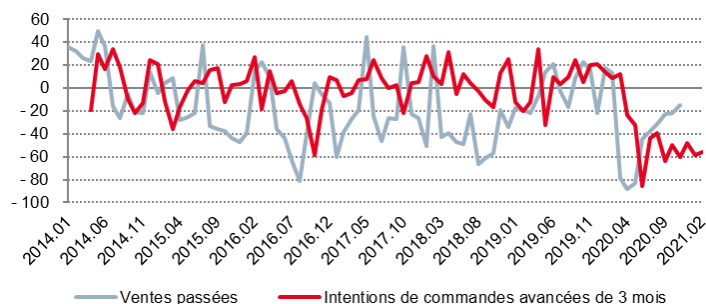
Indicateur du climat des affaires et soldes d'opinion (en %)

	Moyenne depuis jan. 2014	2020			
		Août	Sept	Oct	Nov
Climat des affaires	100	83	83	85	88
Perspectives générales d'activité	-15	-56	-69	-66	-48
Ventes passées	-18	-31	-22	-22	-15
Ventes prévues	-13	-30	-41	-51	-62
Stocks	13	0	-12	-25	-21
Intention de commandes	-4	-61	-48	-58	-56
Prix passés	0		-3		12
Prix prévus	0	13	5	-10	-19
Emploi passé	3	-18	-10	-14	-12
Emploi prévu	5	-16	-25	-9	-10
Situation de trésorerie	-13		-28		-15
Délais paiement clients	-7				
Délais règlement fournisseurs	-4				
Fréquentation	-32	-66	-76	-74	-59

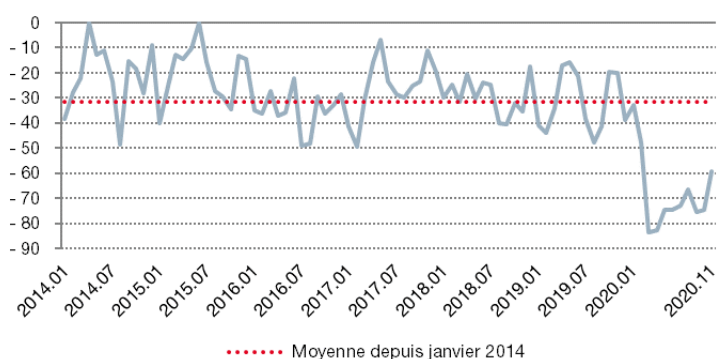
Note de lecture : Concernant les perspectives générales d'activité et considérant une base de 100 répondants :

- en moyenne depuis janvier 2014, les commerçants ayant répondu "en baisse" sont 15 de plus que les commerçants ayant répondu "en hausse" ;
- en novembre 2020, les commerçants ayant répondu "en baisse" sont 48 de plus que les commerçants ayant répondu "en hausse".

Ventes passées et intentions de commandes



Fréquentation



Selon les commerçants interrogés, en novembre 2020, **le climat des affaires** poursuit sa lente convalescence dans le commerce de détail et dans le commerce et la réparation automobile. Dans un contexte de maintien d'activité à Monaco, contrairement à la France qui a fermé ses commerces non-essentiels fin octobre, l'indicateur synthétique augmente de 3 points par rapport au mois d'octobre (révisé à -2 points par rapport à la dernière publication), dû à la nette amélioration des perspectives générales d'activité et, dans une moindre mesure, des ventes passées.

Les **perspectives générales d'activité** progressent fortement mais restent en deçà de leur normale.

Les **ventes passées** poursuivent leur amélioration et dépassent leur niveau moyen pour la première fois depuis février 2020. Les ventes prévues sont en baisse et restent très inférieures à leur moyenne.

Après un repli en octobre, les stocks augmentent modestement en novembre et continuent d'être largement inférieurs à la normale.

Les **intentions de commandes** sont relativement stables. Elles sont très éloignées de leur moyenne.

Les prix passés progressent, dépassant leur moyenne de long terme. A l'inverse, les prix prévus sont en recul et s'éloignent de leur normale.

L'emploi passé et l'**emploi prévu** restent comparables à octobre, toujours en deçà de leurs moyennes.

Le **niveau de fréquentation** s'est redressé bien qu'il reste en dessous de son niveau habituel.

Solde d'opinion : écart entre le pourcentage pondéré de réponses « en hausse » et le pourcentage pondéré de réponses « en baisse ».

Les questions **Prix passés** et **Situation de trésorerie** sont des variables bimestrielles (mois impairs).

Les questions **Délais paiement clients** et **Délais règlement fournisseurs** sont des variables semestrielles.

Méthodologie de l'enquête mensuelle de conjoncture dans le commerce de détail : disponible sur www.imsee.mc

