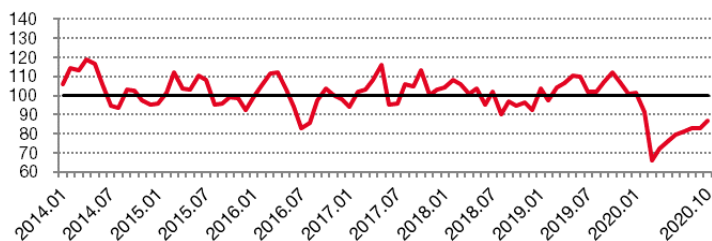


Enquête mensuelle de conjoncture dans le commerce de détail — octobre 2020

En octobre 2020, le climat des affaires reprend sa convalescence

Indicateur synthétique normalisé du climat des affaires



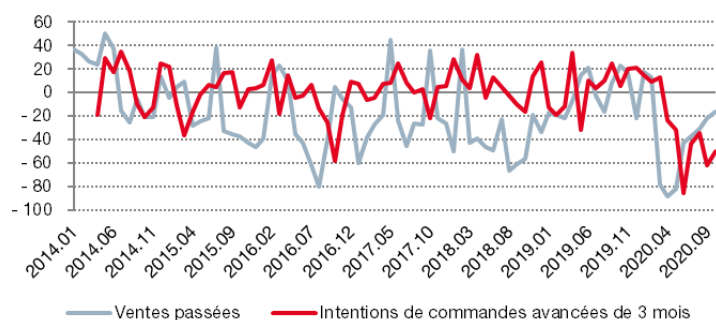
Indicateur du climat des affaires et soldes d'opinion (en %)

	Moyenne depuis jan. 2014	2020			
		Juillet	Août	Sept	Oct
Climat des affaires	100	81	83	83	87
Perspectives générales d'activité	-15	-71	-56	-69	-63
Ventes passées	-18	-38	-31	-22	-17
Ventes prévues	-12	-63	-30	-41	-36
Stocks	13	-12	0	-12	-27
Intention de commandes	-4	-50	-61	-48	-46
Prix passés	0	-10		-3	
Prix prévus	0	-3	13	5	-10
Emploi passé	3	-14	-18	-10	-11
Emploi prévu	5	-19	-16	-25	-10
Situation de trésorerie	-13	-30		-27	
Délais paiement clients	-7	3			
Délais règlement fournisseurs	-4	-6			
Fréquentation	-32	-73	-66	-76	-77

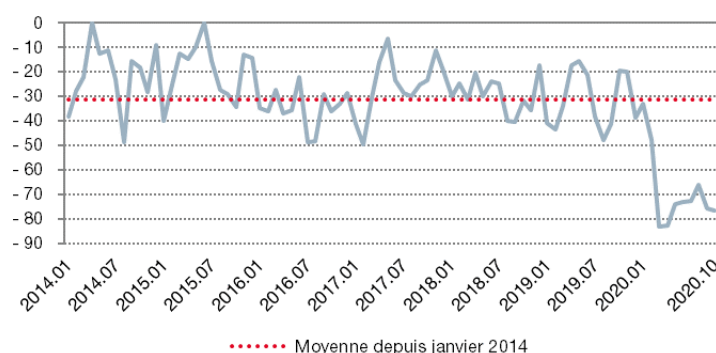
Note de lecture : Concernant les perspectives générales d'activité et considérant une base de 100 répondants :

- en moyenne depuis janvier 2014, les commerçants ayant répondu "en baisse" sont 14 de plus que les commerçants ayant répondu "en hausse" ;
- en octobre 2020, les commerçants ayant répondu "en baisse" sont 63 de plus que les commerçants ayant répondu "en hausse".

Ventes passées et intentions de commandes



Fréquentation



Selon les commerçants interrogés, en octobre 2020, **le climat des affaires** reprend sa convalescence dans le commerce de détail et dans le commerce et la réparation automobile. L'indicateur synthétique augmente de 4 points par rapport au mois de septembre, dû à l'amélioration de l'emploi prévu et dans une moindre mesure des perspectives générales d'activité et des ventes passées.

Les **perspectives générales d'activité** s'améliorent légèrement par rapport au mois de septembre mais restent nettement en deçà de leur normale.

Les **ventes passées** poursuivent leur amélioration et retrouvent leur niveau moyen. Le solde des ventes prévues augmente modestement et reste inférieur à son niveau habituel.

Les stocks se détériorent en octobre. Ils sont inférieurs à la normale depuis le mois d'avril.

Après un repli en août, **les intentions de commandes** se stabilisent et restent très éloignées de leur moyenne.

Le solde des prix prévus est en baisse et s'éloigne de sa moyenne de long terme.

L'emploi passé est stable bien qu'il soit inférieur à sa moyenne depuis le début de l'année. **L'emploi prévu** atteint son plus haut niveau depuis février bien qu'il reste inférieur à la normale.

Le niveau de fréquentation est stable, mais reste largement en dessous de sa moyenne, toujours très affaibli par la crise sanitaire.

Solde d'opinion : écart entre le pourcentage pondéré de réponses « en hausse » et le pourcentage pondéré de réponses « en baisse ».

Les questions **Prix passés** et **Situation de trésorerie** sont des variables bimestrielles (mois impairs).

Les questions **Délais paiement clients** et **Délais règlement fournisseurs** sont des variables semestrielles.

Méthodologie de l'enquête mensuelle de conjoncture dans le commerce de détail : disponible sur www.imsee.mc

