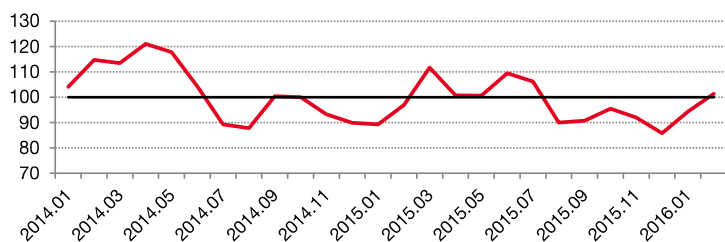


Enquête mensuelle de conjoncture dans le commerce de détail — février 2016

En février 2016, le climat des affaires est de nouveau favorable

Indicateur synthétique normalisé du climat des affaires



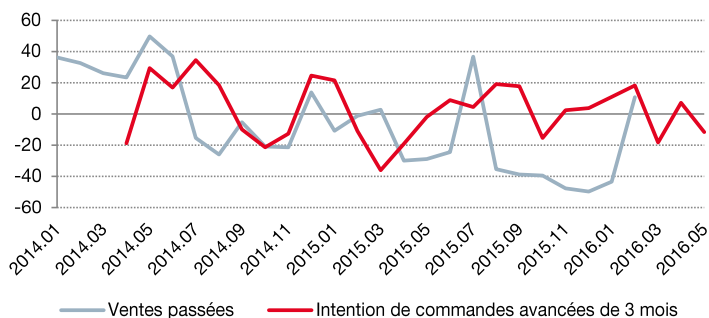
Indicateur du climat des affaires et soldes d'opinion (en %)

| | Moyenne depuis jan. 2014 | 2015 | | 2016 | |
|-----------------------------------|--------------------------|-----------|-----------|-----------|------------|
| | | Nov | Déc | Jan | Fév |
| Climat des affaires | 100 | 92 | 86 | 94 | 101 |
| Perspectives générales d'activité | -9 | -21 | -13 | -7 | 6 |
| Ventes passées | -7 | -48 | -50 | -44 | 11 |
| Ventes prévues | -10 | -55 | 23 | -30 | -36 |
| Stocks | 30 | 33 | 42 | 35 | 50 |
| Intention de commandes | 2 | 18 | -18 | 7 | -12 |
| Prix passés | 1 | -1 | | -9 | |
| Prix prévus | -2 | 6 | 12 | 1 | -11 |
| Emploi passé | -1 | -11 | -17 | -10 | -4 |
| Emploi prévu | 6 | -5 | -11 | 2 | -4 |
| Situation de trésorerie | 3 | -10 | | -8 | |
| Délais paiement clients | -8 | | | -16 | |
| Délais règlement fournisseurs | -3 | | | -2 | |
| Fréquentation | -22 | -12 | -18 | -35 | -41 |

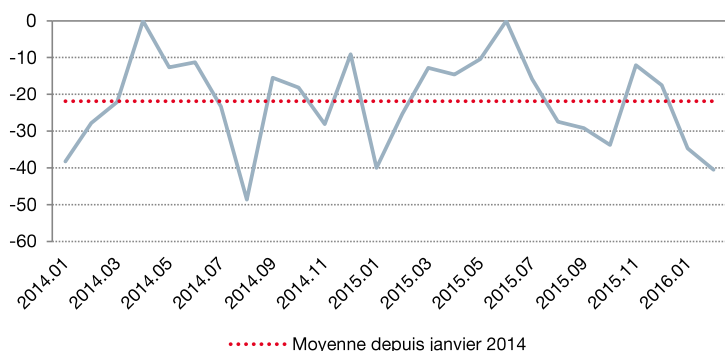
Note de lecture : Concernant les perspectives générales d'activité et considérant une base de 100 répondants :

- en moyenne depuis janvier 2014, les commerçants ayant répondu "en baisse" sont 9 de plus que les commerçants ayant répondu "en hausse" ;
- en février 2016, les commerçants ayant répondu "en hausse" sont 6 de plus que les commerçants ayant répondu "en baisse".

Ventes passées et intentions de commandes



Fréquentation



Selon les commerçants interrogés, en février 2016, le climat des affaires est de nouveau favorable dans le commerce de détail et dans le commerce et la réparation automobiles. L'indicateur synthétique progresse (+7 points) et se situe de nouveau au dessus de sa moyenne de longue période pour la première fois depuis juillet 2015.

Les ventes passées se redressent nettement et repassent au dessus de leur niveau moyen ce qui n'était pas arrivé depuis 7 mois.

Les intentions de commandes se replient alors que les perspectives générales d'activité sont en hausse, supérieures à leur moyenne de long terme. Les ventes prévues baissent légèrement et sont toujours en dessous de leur niveau moyen.

Les stocks sont plus lourds et au dessus de la normale.

Les prix prévus pour les prochains mois sont anticipés à la baisse.

Le solde de l'emploi passé progresse légèrement alors que celui de l'emploi prévu est en légère baisse. Les deux restent en dessous de leur niveau moyen.

Pour la première fois depuis l'été 2015, les intentions de commandes exprimées il y a 3 mois ont été au niveau des ventes réalisées.

Le niveau de fréquentation pour cette période de l'année se replie encore et reste donc inférieur à la moyenne de long terme.

Solde d'opinion : écart entre le pourcentage pondéré de réponses « en hausse » et le pourcentage pondéré de réponses « en baisse ».

Les questions **Prix passés** et **Situation de trésorerie** sont des variables bimestrielles (mois impairs).

Les questions **Délais paiement clients** et **Délais règlement fournisseurs** sont des variables semestrielles.

Méthodologie de l'enquête mensuelle de conjoncture dans le commerce de détail : disponible sur www.imsee.mc

